

Անցում Acba digital համակարգի

Ուղեցույց



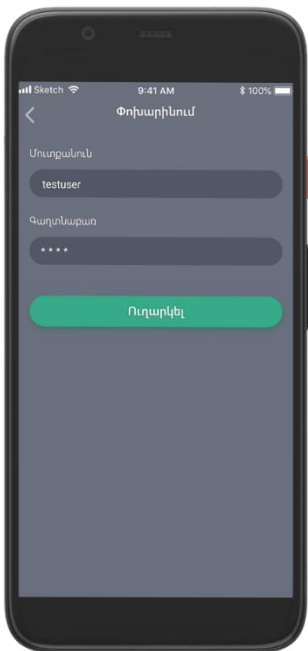
Անցում Acba Digital համակարգի

Եթե նախկինում օգտվել եք ACBA Mobile հավելվածից, ունեք ֆիզիկական տոկեն, որն ուզում եք փոխարինել հավելվածով, կամ ջնջել եք Acba digital հավելվածը և կրկին ներբեռնել, ապա անհրաժեշտ է հավելվածից կատարել փոխարինում:



1
Հավելվածի ներբեռնումից հետո անհրաժեշտ է սեղմել «Մուտք» կոճակը

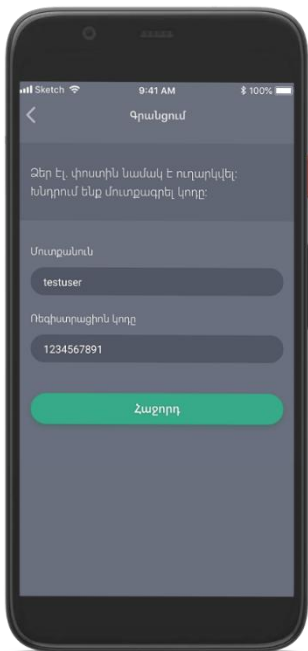
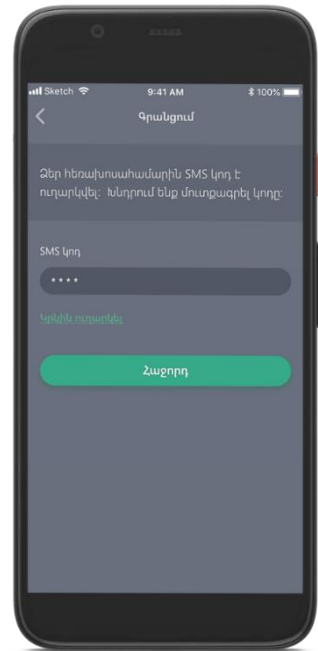
2
Բացվող պատուհանից ընտրել «Փոխարինում» տարբերակը



3
Լրացնել մուտքանուն և գաղտնաբառ դաշտերը

Բանկում գրանցված Ձեր բջջային համարին acba digital-ը կուղարկի վերստուգիչ կոդ, որն անհրաժեշտ է մուտքագրել բացված պատուհանում

4



Կոդի ստուգումից հետո Բանկում գրանցված Ձեր էլ.հասցեին կուղարկվի գրանցման կոդ, որն անհրաժեշտ է մուտքագրել փոխարինման վերջին փուլում

5

Գրանցումը հաջողությամբ անցնելուց հետո բջջային համարին կուղարկվի մուտքի PIN կոդ:
Գաղտանբառի փոփոխությունն տեղի չի ունենում: Մուտքի ժամանակ անհրաժեշտ է մուտքագրել հին գաղտնաբառը

6

